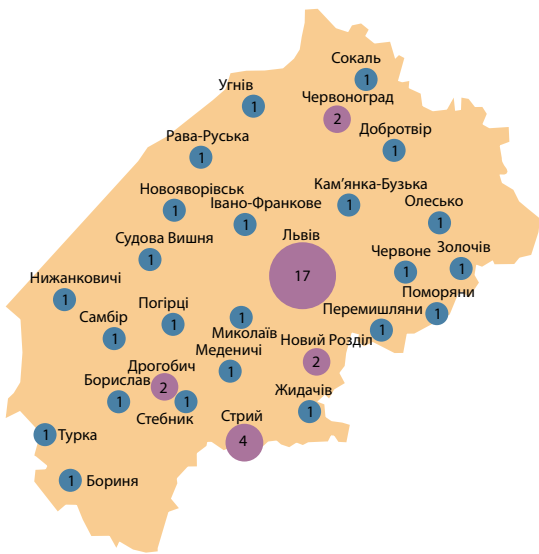




**МОНІТОРИНГ ЯКОСТІ ТА ЕФЕКТИВНОСТІ ПРОФЕСІЙНОЇ (ПРОФЕСІЙНО-ТЕХНІЧНОЇ) ОСВІТИ ЛЬВІВЩИНИ
ЗА КРИТЕРІЯМИ ЗАЙНЯТОСТІ ВИПУСКНИКІВ**
результати обстеження випускників ЗП(ПТ)О Львівської області у 2019 році



Учасники Моніторингу:

- професійні ліцеї (24);
- вищі професійні училища (23);
- Львівський професійний коледж готельно-туристичного та ресторанного сервісу;
- Міжрегіональний центр професійно-технічної освіти художнього моделювання і дизайну м. Львова;
- Художнє професійно-технічне училище ім. Й. П. Станька.

Інфографіка підготовлена у рамках виконання Проєкту регіонального розвитку «Моніторинг реалізації інтелектуального потенціалу випускників ВНЗ і ПТНЗ прикордонного регіону: соціальне партнерство, державне і регіональне замовлення». Організатор конкурсного відбору проєктів – Міністерство розвитку громад та територій України.

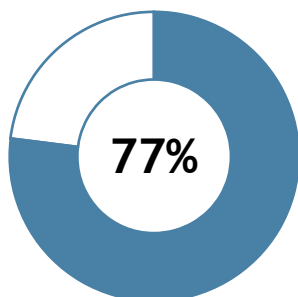
Проєкт реалізовано у 2018-2020 рр. на замовлення Львівської обласної державної адміністрації за кошти державного бюджету України в рамках секторальної бюджетної підтримки Європейського Союзу.

Обробка, аналітика та візуалізація даних – ГО «Центр досліджень і моніторингу якості і мобільності людських ресурсів».

Обстеження організовано і проведено за сприяння Навчально-методичного центру професійно-технічної освіти у Львівській області.

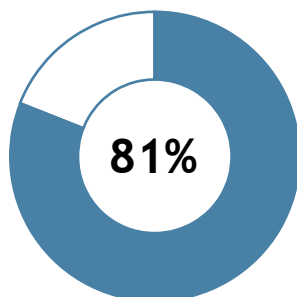
1. ЗАЙНЯТИСТЬ ВИПУСКНИКІВ ЗП(ПТ)О ЛЬВІВЩИНИ

1.1. РІВЕНЬ ЗАЙНЯТОСТІ



випускників працюють протягом останнього тижня

1.2. З НИХ ЗАЙНЯТІ ЗА ФАХОМ



випускників працюють за здобутою професією

1.3. ПРИЧИНИ НЕЗАЙНЯТОСТІ ВИПУСКНИКІВ

% випускників

Тимчасово не працюю

22,0

За станом здоров'я

12,7

Навчання у ЗВО

10,7

Декретна відпустка

3,9

Інше

50,7

1.4. РІВЕНЬ ЗАЙНЯТОСТІ ВИПУСКНИКІВ ЗА ГРУПАМИ ПРОФЕСІЙ*

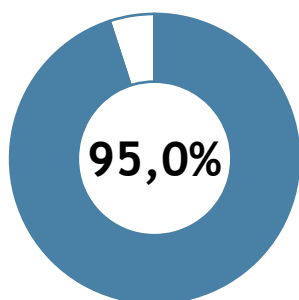
% до обстежених відповідної групи професій,
у тому числі, % до зайнятих випускників відповідної групи професій за фахом



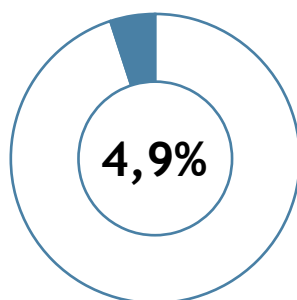
* Групи професій, за якими кількість обстежених випускників не менше 20 осіб.

1.5. СТАТУС ЗАЙНЯТОСТІ ВИПУСКНИКІВ НА РИНКУ ПРАЦІ

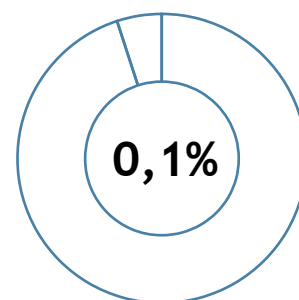
% зайнятих випускників



найманий працівник



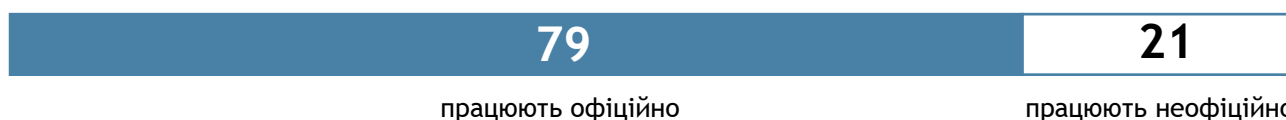
приватний підприємець
(самозайнятий)



підприємець
з найманими працівниками

1.6. ОФІЦІЙНА І НЕОФІЦІЙНА ЗАЙНЯТИСТЬ

% зайнятих випускників



1.7. ГРУПИ ПРОФЕСІЙ З НАЙБІЛЬШИМ ТА НАЙМЕНШИМ ВІДСОТКОМ ОФІЦІЙНОЇ ЗАЙНЯТОСТІ*

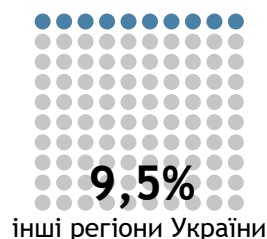
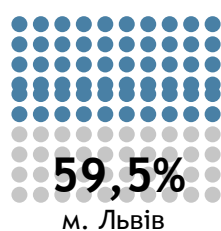
% зайнятих випускників



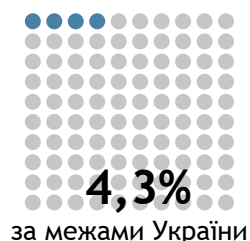
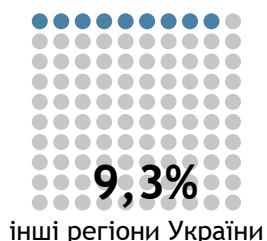
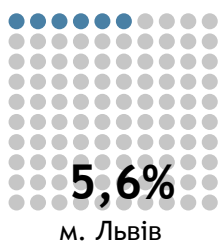
* Групи професій, за якими кількість обстежених випускників не менше 20 осіб.

1.8. ГЕОГРАФІЯ ЗАЙНЯТОСТІ ВИПУСКНИКІВ

% зайнятих випускників, які навчалися у ЗПТО м. Львова

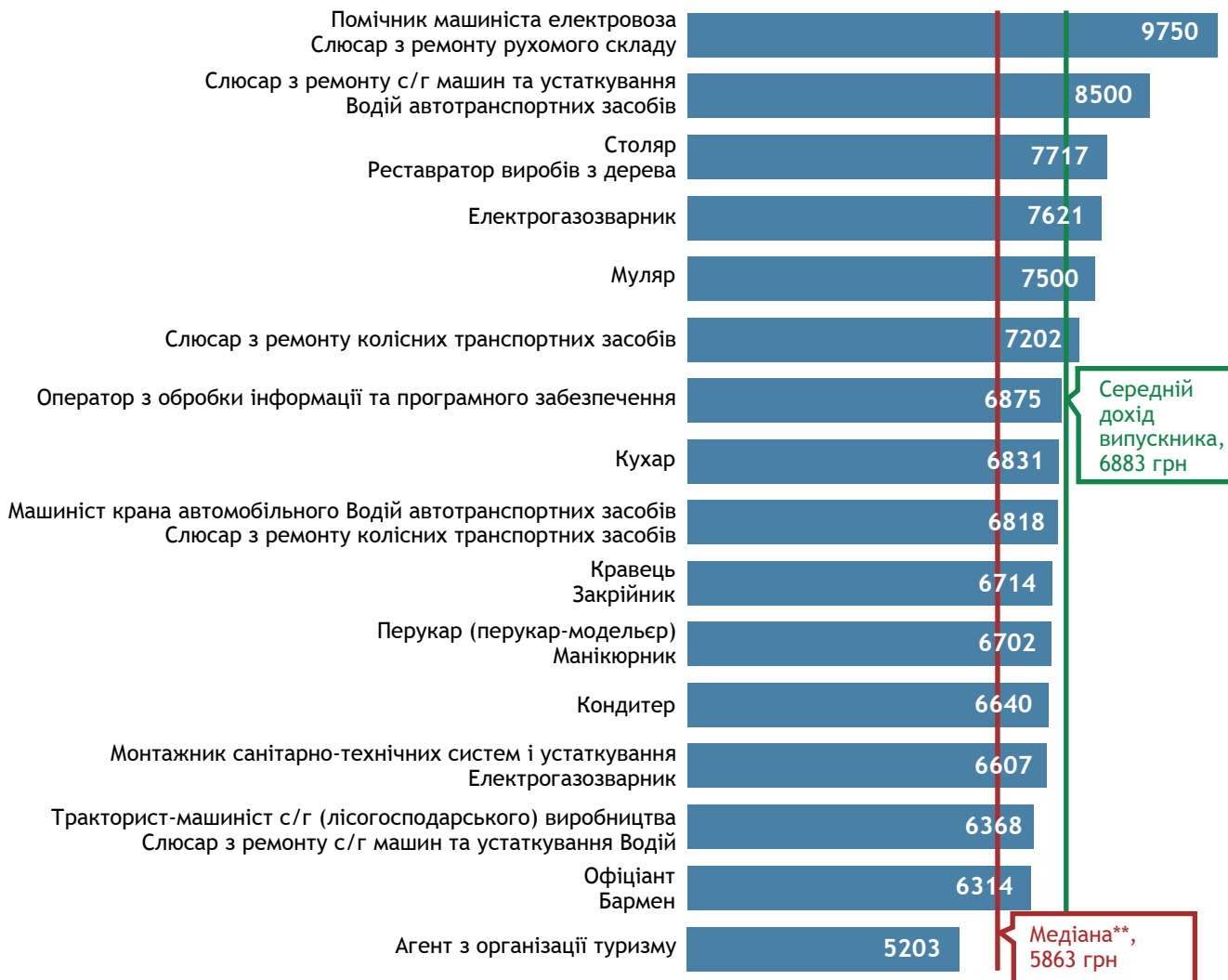


% зайнятих випускників, які навчалися у ЗПТО Львівської області, без м. Львова



1.9. ДОХОДИ ВИПУСКНИКІВ ЗА ГРУПАМИ ПРОФЕСІЙ*

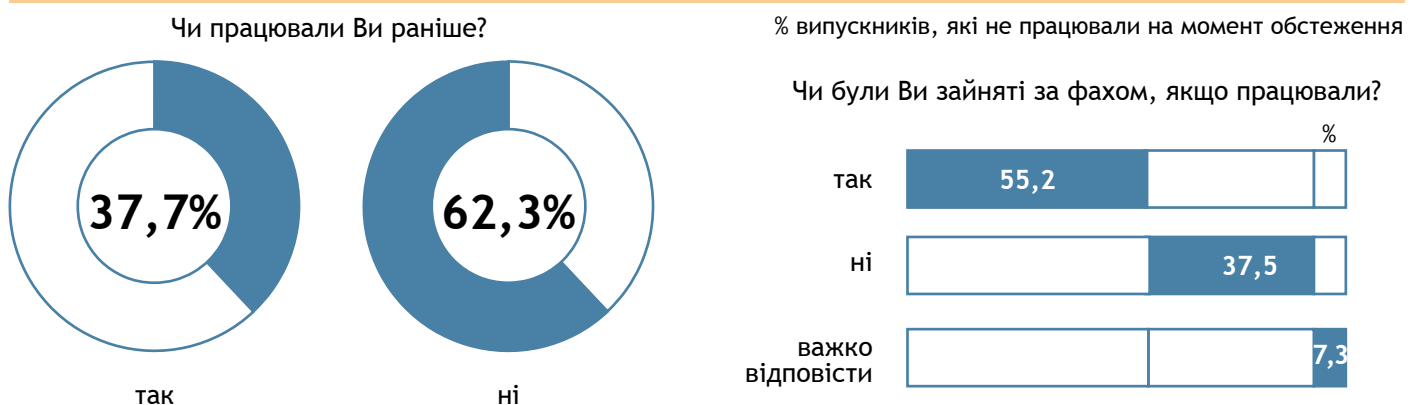
середній щомісячний дохід, грн



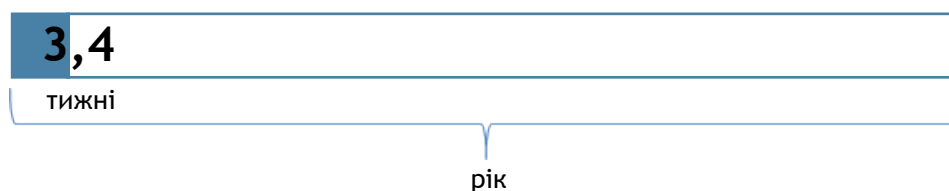
* Групи професій, за якими кількість обстежених випускників не менше 20 осіб.

** Половина опитаних випускників отримують дохід, менший за медіану, інша половина – більший.

1.10. ХАРАКТЕРИСТИКА НЕЗАЙНЯТИХ ПРАЦІВНИКІВ



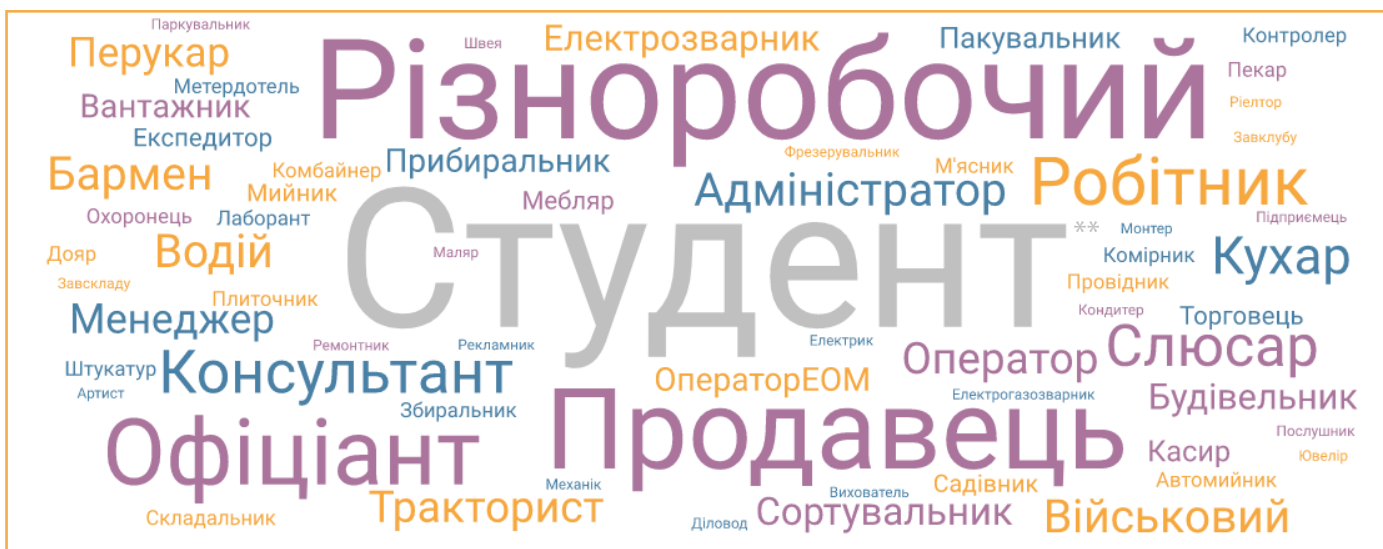
1.11. ТРИВАЛІСТЬ ПОШУКУ РОБОТИ



1.12. ПРОФЕСІЇ ВИПУСКНИКІВ (ЗА ФАХОМ)*



1.13. ПРОФЕСІЇ ВИПУСКНИКІВ (НЕ ЗА ФАХОМ)*



* Для представлення даних використано метод візуальної категоризації елементів «Word Cloud». Професії випускників упорядковано за їх частотою у «хмарі даних». Розмір шрифту вказує на позицію у розподілі частот.
** 10,7% випускників не працювали на момент обстеження у зв'язку із продовженням навчання.

1.14. РОБОТА ЗА ЗДОБУТОЮ ПРОФЕСІЄЮ

% зайнятих випускників

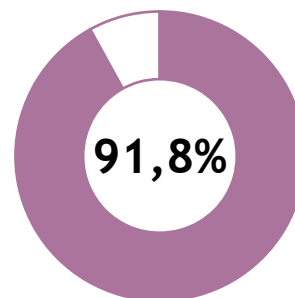
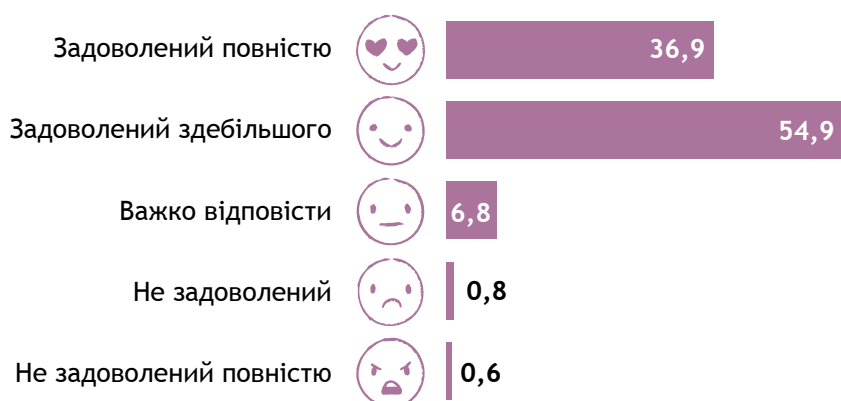
81	13	6
випускників працюють за здобутою професією	випускників важко не працюють відповідно за здобутою професією	



2. ЯКІСТЬ ПРОФЕСІЙНОЇ ОСВІТИ ЗА ОЦІНКАМИ ВИПУСКНИКІВ

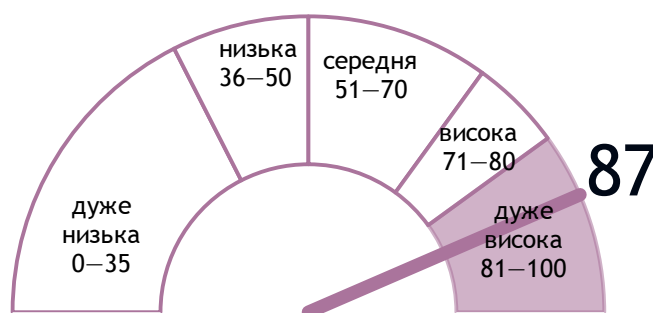
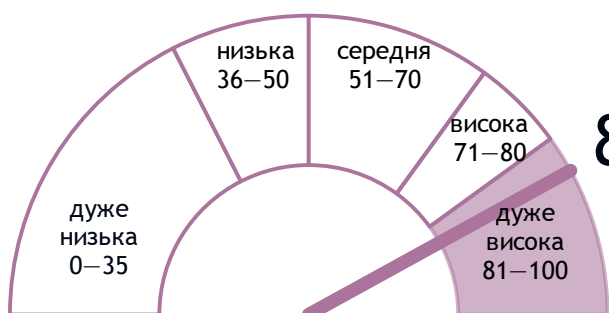
2.1. РІВЕНЬ ЗАДОВОЛЕННЯ ЗДОБУТОЮ ОСВІТОЮ

% випускників



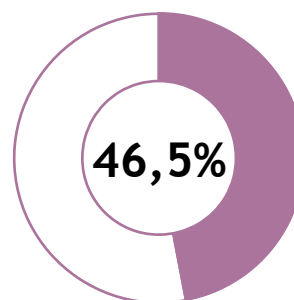
опитаних задоволені
здобутою освітою

2.2. СЕРЕДНІЙ БАЛ ТЕОРЕТИЧНОЇ ТА ПРАКТИЧНОЇ ПІДГОТОВКИ



2.3. ПОЄДНАННЯ НАВЧАННЯ З РОБОТОЮ

% випускників



опитані, котрі вважають,
що поєднання
навчання та роботи
сприяло їх
працевлаштуванню

2.4. СЕРЕДНІЙ БАЛ ТЕОРЕТИЧНОЇ ТА ПРАКТИЧНОЇ ПІДГОТОВКИ ЗА ГРУПАМИ ПРОФЕСІЙ*

балів

Теоретична підготовка		Практична підготовка
92	Агент з організації туризму	92
84	Адміністратор	89
80	Електрогазоварник	85
78	Електромонтер з ремонту та обслуговування електроустаткування	81
69	Касир (в банку) Контролер ощадного банку	75
83	Кондитер	87
82	Кравець Закрійник	87
83	Кухар	86
87	Маляр	93
89	Машиніст крана автомобільного Слюсар з ремонту колісних транспортних засобів Водій автотранспортних засобів	89
79	Монтажник санітарно-технічних систем Електрогазоварник	79
99	Муляр	99
77	Оператор з обробки інформації та програмного забезпечення	78
92	Оператор заправних станцій Слюсар з ремонту автомобілів	92
80	Оператор комп'ютерної верстки	84
84	Офіціант Бармен	86
85	Пекар	89
84	Перукар (перукар-модельєр) Манікюрник	88
74	Помічник машиніста електровоза Слюсар з ремонту рухомого складу	79
80	Слюсар з ремонту колісних транспортних засобів	83
92	Слюсар з ремонту с/г машин та устаткування Водій автотранспортних засобів	97
85	Столяр Реставратор виробів з дерева	86
83	Тракторист-машиніст с/г виробництва Слюсар з ремонту с/г машин та устаткування Водій автотранспортних засобів	85

* Групи професій, за якими кількість обстежених випускників не менше 20 осіб.



ГРУПИ ПРОФЕСІЙ, ПРЕДСТАВЛЕНІ У МОНІТОРИНГУ ПРАЦЕВЛАШТУВАННЯ ВИПУСКНИКІВ ЗП(ПТ)О

% випускників

Агент з організації туризму	2,7	Лаборант хіміко-бактеріологічного аналізу	0,2	Помічник машиніста електропоїзда Слюсар з ремонту рухомого складу	1,1
Адміністратор	1,4	Майстер з діагностики та налагодження електронного устаткування автомобільних засобів	0,1	Помічник машиніста тепловоза Слюсар з ремонту рухомого складу	0,6
Взуттєвик з індивідуального пошиття взуття	0,5	Майстер ресторанного обслуговування	0,1	Провідник пасажирського вагона	0,9
Візажист Візажист-стиліст	0,7	Маляр	1,4	Продавець	1,2
Друкар Палітурник Оператор комп'ютерного набору	0,7	Машиніст крана автомобільного Слюсар з ремонту трансп. засобів Водій автотранспортних засобів	1,7	Реставратор декоративно-художніх фарбувань	0,6
Електрогазоварник	5,3	Монтажник гіпсокартонних конструкцій Столяр будівельний	0,7	Різьбяр по дереву та бересті Столяр	0,3
Електромеханік лічильно-обчислювальних машин	0,7	Монтажник санітарно-технічних систем і устаткування Електрогазоварник	2,0	Секретар керівника	0,7
Електромеханік торговельного та холодильного устаткування	0,9	Муляр	2,0	Слюсар з ремонту колісних транспортних засобів	10,3
Електромонтажник силових мереж і електроустаткування	0,5	Обліковець з реєстрації бухгалтерських даних Секретар керівника	0,7	Слюсар з ремонту рухомого складу	0,7
Електромонтер з ремонту та обслуговування електроустаткування	1,6	Оператор з обробки інформації та програмного забезпечення	2,7	Слюсар з ремонту с/г машин та устаткування Водій	1,6
Електрослюсар підземний Електрозварник ручного зварювання	0,9	Оператор заправних станцій Слюсар з ремонту автомобілів	1,6	Слюсар-ремонтник Електрогазоварник	0,6
Живописець Вітражник Художник розмалювання по дереву	1,0	Оператор комп'ютерної верстки	2,8	Соціальний робітник Нянька Гувернер	0,4
Касир (в банку) Контролер ощадного банку	1,5	Офіціант Бармен	4,8	Столяр будівельний	1,2
Коваль ручного кування Електрогазоварник	0,8	Пекар	1,5	Столяр Реставратор виробів з дерева	1,9
Кондитер	5,4	Перукар (перукар-модельєр) Манікюрник	7,7	Тракторист-машиніст с/г виробництва Слюсар з ремонту с/г машин Водій	4,5
Кравець Закрійник	3,1	Покоївка Черговий по поверху Адміністратор	0,5	Флорист Оформлювач вітрин приміщень та будівель	0,6
Кухар	11,7	Помічник машиніста електровоза Слюсар з ремонту рухомого складу	1,8	Штукатур Лицьовальник-плиточник	1,1

Характеристика вибірки: випускники ЗП(ПТ)О Львівської області 2019 року, які здобули робітничу професію, що становить 21,0% загального обсягу випуску. Вибірка репрезентативна за групами професій і територіальною ознакою (м. Львів; Львівська область, без м. Львів). Похибка вибірки – 2,0% для цільової ознаки «Рівень зайнятості випускників».

Розробка дизайну вибірки: ГО «Центр досліджень і моніторингу якості і мобільності людських ресурсів».

Метод збору даних: телефонне інтерв'ю. Збір даних здійснював Навчально-методичний центр професійно-технічної освіти у Львівській області.

Період обстеження: вересень-жовтень 2019 року.

Обробка, аналітика та візуалізація даних: ГО «Центр досліджень і моніторингу якості і мобільності людських ресурсів».

Веб-портал «Індикатори якості та ефективності професійної і вищої освіти Львівщини» за результатами співпраці із ЗВО і ЗП(ПТ)О, роботодавцями, органами виконавчої влади у Львівській області розміщений в мережі Інтернет за адресою: <https://www.intellectlviv.com/>